



**VIEŠOJI ĮSTAIGA RIETAVO VERSLO INFORMACIJOS
CENTRAS**

**VEIKLOS ATASKAITA
UŽ 2011 METUS**

**Rietavas
2012 04 20**

TURINYS

1.	Bendra informacija	
1.1.	Viešosios įstaigos įregistravimo data	2
1.2.	Viešosios įstaigos dalininkai finansinių metų pradžioje ir pabaigoje	2
1.3.	Informacija apie viešosios įstaigos įsigytą ir perleistą ilgalaikį turtą per finansinius metus	2
1.4.	Rietavo verslo informacijos centro darbuotojų skaičius metų pradžioje ir pabaigoje	2
1.5.	Viešosios įstaigos Tarybos nariai	3
1.6.	Trumpa smulkiojo ir vidutinio verslo situacijos savivaldybėje apžvalga	3
2.	Ataskaitinio laikotarpio plano vykdymo ataskaita	
2.1.	Trumpa pasiektų rezultatų analizė ir palyginimas 2010 m. su 2009 m. - 2008 m.	7
3.	Finansiniai rezultatai	
3.1.	Metinė finansinė atskaitomybė	9
3.2.	Ataskaitinio laikotarpio finansinės veiklos rezultato, neigiamo rezultato analizė	10
4.	Problemų siūlymai	
4.1.	Esamos problemos, pasiūlymai dėl centro veiklos plėtros ir sąlygos, kuriomis tai galima įgyvendinti	10
5.	Priedai	

1. Bendroji dalis

1.1. Viešosios įstaigos įregistravimo data

VŠĮ Rietavo verslo informacijos centras įregistruotas 2002 m. gruodžio 12 d. Įmonės kodas 171675271. Buveinė: Oginskių g. 8, Rietavo sav.

1.2. Viešosios įstaigos dalininkai finansinių metų pradžioje ir pabaigoje

Per 2011 m. VŠĮ Rietavo verslo informacijos centro (toliau – RVIC) dalininkai nesikeitė ir išliko šie:

- LR Ūkio ministerija, dalininko dalis kapitale 58 000,00 Lt. Atstovė: Nijolės Bujauskienės - Smulkaus ir vidutinio verslo aplinkos analizės ir projektų skyriaus vyriausiasis specialistas.
- Rietavo savivaldybė, dalininko dalis kapitale 10 500,00 Lt. Atstovas: Antanas Černeckis - Rietavo savivaldybės meras.
- Lietuvos verslo darbdavių konfederacija, dalininko dalis kapitale 1 Lt. Atstovas: Danas Arlauskas - Lietuvos verslo darbdavių konfederacija

1.3. Informacija apie Rietavo verslo informacijos centro įsigytą ir perleista ilgalaikį turtą per finansinius metus

2011 m. gruodžio 31 d. ilgalaikio turto nusidėvėjimo skaičiavimo žiniaraščio duomenimis ilgalaikio turto likutinė vertė – **35607.96 Lt**, iš kurio:

Materialaus ilgalaikio turto likutinė vertė – 35602.96 Lt.

Nematerialaus ilgalaikio turto likutinė vertė – 5.00 Lt.

Centro turima orgtechnika – kompiuteriai su programinėmis įrangomis, projektorius su ekranu, skeneris, fakso aparatas, kopijavimo aparatas, dalis biuro baldų jau yra nusidėvėję, kadangi paminėtas ilgalaikis turtas buvo įsigytas 2003 ir 2004 metais.

2011 m. liepos 8 d įsigyta 4 kompiuteriai ATOM D425/3Gb/160GB su optimaliąja sistema Windows 7 Home Premium 32bit, kurių bendra vertė – **3340,00 Lt.**

2011 gruodžio 3 d., pagal vykdomą projektą „**Going abroad – Connecting business potentials over the borders**“ (Kelionės į užsienį – tarpvalstybinio verslo potencialo suvienijimas) Nr. WTPB.01.01.00-92-017/10 įsigytas nešiojamas kompiuteris SAMSUNG NP300V5A i7- su programine įranga OFFICE HOM&BUS. 2010 PKC, kurio vertė – 3449,00 Lt.

1.4. Rietavo verslo informacijos centro darbuotojų skaičius metų pradžioje ir pabaigoje

2011 metais Centre dirbo 3 etatuose 2 darbuotojai: direktorė, buhalterė – konsultantė, dėl lėšų trūkumo vadybininko – konsultanto pareigų laikinai atsisakyta. Šios pareigybės darbo krūvis paskirstytas centro direktorei ir centro buhalterei.

Centro darbuotojų darbo laiko pasiskirstymas pagal Centro vykdomus projektus, kitas Centro vykdomas veiklas matome 1 lentelėje.

1 lentelė. Darbuotojų darbo laiko paskirstymas 2011 m.

<i>Eil. Nr.</i>	<i>Dirbta pagal programas</i>	<i>Pagal darbo sutartį</i>	<i>Dirbo darbuotojų</i>	<i>Darbo valandos</i>	<i>Darbo dienos</i>
I	SAV	pagrindinė	2	1432 val.	200
I.1.	Direktorė			718 val.	102

1.2.	Buhalterė	714 val.	98
2	RVIC	1494 val.	264
2.1.	Direktorė	715 val.	123
2.2.	Buhalterė	779 val.	141
3	Tarptautinis projektas	1108 val.	208
3.1.	Direktorė	584 val.	92
3.2.	Buhalterė	524 val.	116
	Viso:	2017 val.	672

1.5. Viešosios įstaigos Tarybos nariai

VŠĮ Rietavo verslo informacijos centro sudėtyje yra 5 tarybos nariai, kurie yra atvaizduoti lentelėje Nr. 1 **VŠĮ Rietavo verslo informacijos centro tarybos nariai.**

Lentelė 1 **VŠĮ Rietavo verslo informacijos centro tarybos nariai.**

<i>Eil. Nr.</i>	<i>Taryba</i>	<i>Įgaliotas asmuo</i>	<i>Patvirtintas</i>
1.	Žemaitijos kolegija	Jonas Bačinskas – RVIC tarybos pirmininkas	Dalininkų susirinkimo protokolas 2003 06 30 Nr.1
2.	Asociacija “Rietavo verslo užimtumo centras”	Zuzana Narvaišienė – RVIC tarybos narė	Dalininkų susirinkimo protokolas 2007 07 30 Nr.2
3.	UAB “Jungtinės ekspedicijos kontora”	Saulius Bertauskas – RVIC tarybos narys	Dalininkų susirinkimo protokolas 2003 06 30 Nr.1
4.	Plungės darbo birža	Rima Blažaitienė – RVIC tarybos narė	Dalininkų susirinkimo protokolas 2003 06 30 Nr.1
5.	Rietavo savivaldybės administracija	Antanas Aužbikavičius – RVIC tarybos narys	Dalininkų susirinkimo protokolas 2004 05 01 Nr.1

1.5. Trumpa smulkiojo ir vidutinio verslo situacijos savivaldybėje apžvalga

Rietavo savivaldybėje beveik visą vykdomą ūkinę veiklą (žr. 4 pav.), su tam tikromis išlygomis, galima būtų vadinti smulkiu ir vidutiniu verslu (SVV), todėl pastarasis yra vienas iš pagrindinių ekonomikos augimo veiksnių, turintis lemiamą poveikį tiek bendrai Lietuvos ūkio raidai, tiek ir Rietavo ekonomikos plėtrai. Rietavo savivaldybėje didelę reikšmę turi ne tik smulkus ir vidutinis verslas (toliau - SVV) subjektai, bet ir individualia veikla užsiimančios fiziniai asmenys. Šis sektorius yra vienas svarbiausių veiksnių, lemiančių naujų darbo vietų kūrimą, socialinį stabilumą ir gerovės lygio kilimą.

Remiantis Telšių apskrities valstybinės mokesčių inspekcijos Plungės skyriaus informacija duomenimis 2012-02-08 Nr. (24.2.1) APS18-185, per 2011 metus įregistruota: 17 uždarytų akcinių bendrovių, 1- klubas, 1-jaunimo centras (žr. lentelę Nr. 3).

2011 m. išregistruota 1 - UAB, 1 - individuali įmonė. 2011 m. gruodžio 31 d. likviduojamos įmonės statusą turėjo 18 individualių įmonių, 2 uždarosios akcinės bendrovės, 3 žemės ūkio bendrovės, 1 draugija. Individualia veiklą 2011 metais įregistravo 74 asmenys, verslo liudijimus išsiėmė 257 gyventojai.

Palyginus su 2010 metais, sumažėjo asmenų, vykdančių ekonominę veiklą su individualios veiklos pažyma (nuo 88 iki 74 asmenų), 2011 m. padaugėjo dirbančių su verslo liudijimais asmenų skaičius (nuo 183 iki 257 asmenų), (žr. lentelę Nr. 3).

Lentelė 3. **Įregistruotų naujų įmonių palyginimas 2009 - 2011 m.**

Metai	UAB	Ind. įmonės	Bendrijos	Asociacijos	Labdaro s org.	VšĮ	Klubi	Indiv. Veikla	Verslo liudijimai
2011	17	0	0	0	0	0	1	74	257
2010	6	3	2	3	1	0	0	88	183
2009	2	1	1	1	0	1	0	15	257

Remiantis Plungės teritorinės Darbo biržos duomenimis 2011 metais Rietavo savivaldybėje nedarbo lygis – 13.2 proc., kai šalies nedarbo lygį sudarė – 13,9 proc., visų darbingo amžiaus šalies gyventojų. Įregistruota bedarbių – 786, įregistruota ieškančių darbo asmenų – 1018.

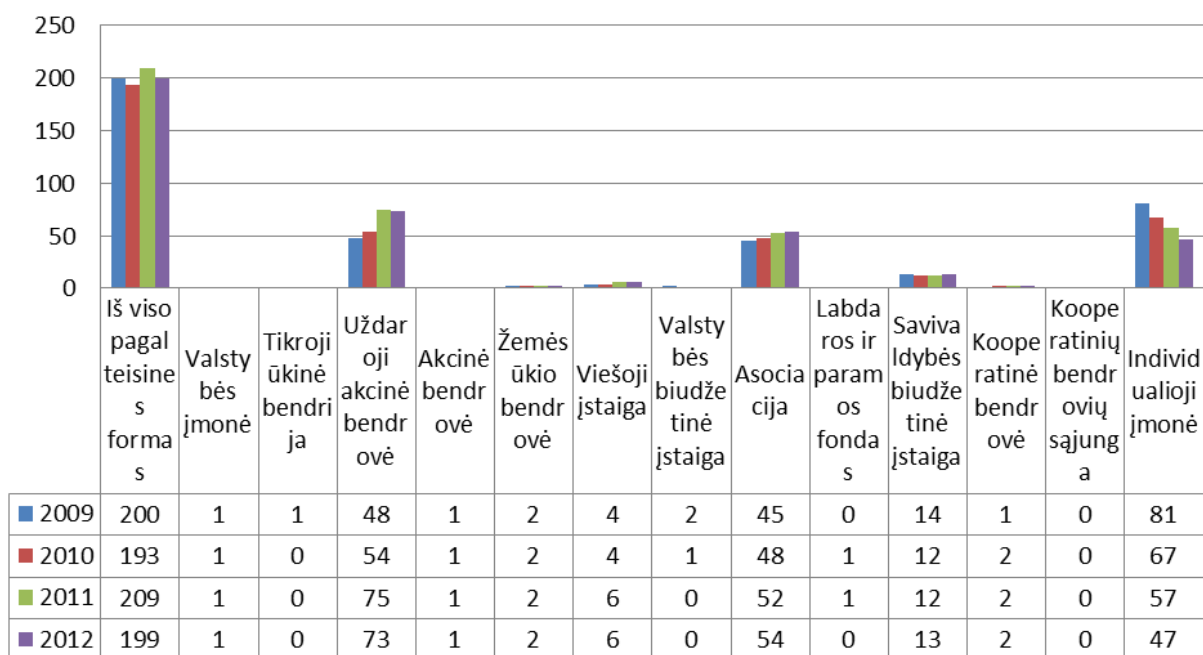
Lentelė 4. Rietavo savivaldybėje registruotų bedarbių skaičius 2008-2010 m.

Metai	Darbingo amžiaus gyventojai	Bedarbių skaičius	Vyrų	Moterų	Jaunimo iki 25	Nedarbo lygis pproc.
2011	5953	1018	453	337	228	13.2 proc.
2010	6138	909	486	423	243	14,81 proc.
2009	6071	528	219	309	80	8,6 proc.

Kalbant apie vyraujančias ūkio subjektų teises formas galima pasakyti, kad bendra tendencija 2011 metų pabaigai lieka nepakitusi vis Rietavo savivaldybėje vyrauja individualios įmonės (žr. 1 pav.), tačiau pažvelgus į metinius pokyčius galima pastebėti, kad kasmet individualių įmonių mažėja (nuo 2009 iki 2011 metų pabaigos jų **sumažėjo** nuo 81 iki 47 vienetų), o uždarytų akcinių bendrovių **daugėja** (nuo 2009 iki 2011 metų jų padaugėjo nuo 48 iki 73 vienetų) ir kaip matome 1 pav. 2012 metų pradžioje jau vyrauja uždarnosios akcinės bendrovės. Manome, kad šių pokyčių pagrindinės priežastys – ekonominis sunkmetis, mokesčių sistemos pertvarkos, padidėjusi verslo rizika, finansavimo galimybės ES SF teikiamos galimybės, kuriomis siekiant pasinaudoti nenorima rizikuoti savo asmeniniu turtu.

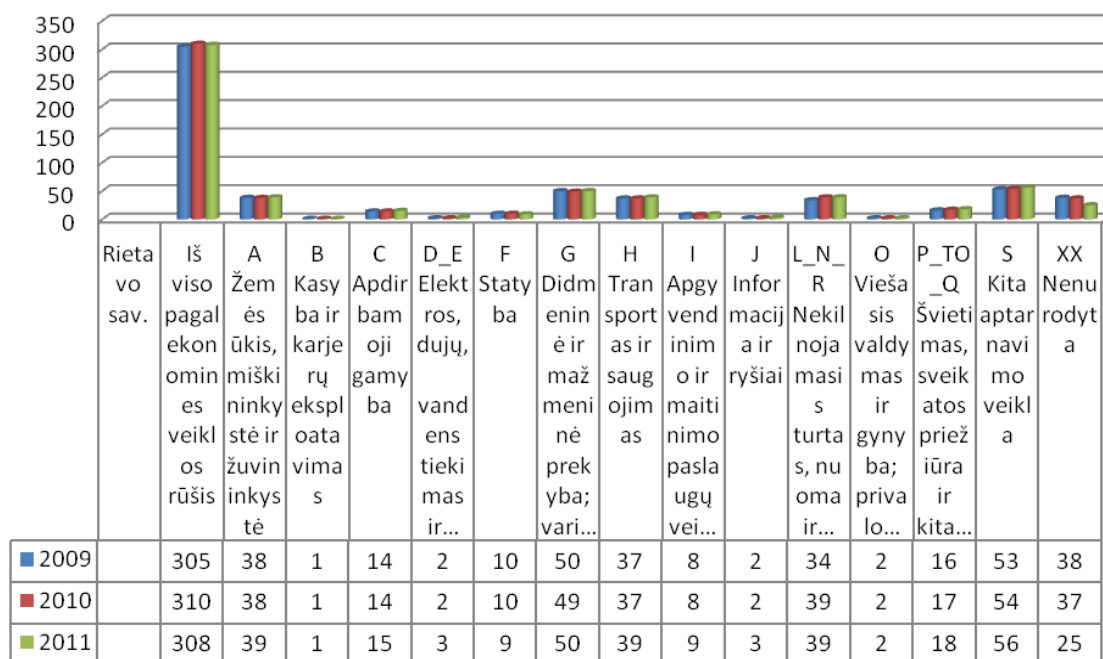
Kita teigiama tendencija – didėjantis asociacijų skaičius. Šios organizacijos, nors ir vykdo pelno nesiekiančią veiklą, yra labai svarbios kuriant geresnę socialinę, ekonominę, kultūrinę aplinką. Per paskutinius porą metų lyginat 2010 ir 2011 m. asociacijų skaičius išaugo nuo 52 iki 54 ir kaip matome vis auga, kas byloja, kad savivaldybėje yra palanki aplinka jų veiklai vystytis. Šioje srityje verta paminėti savivaldybės, Rietavo verslo informacijos centro ir VVG „Pajūrio iniciatyvos“ o nuo 2009 m. ir VVG „Rietavo iniciatyvos“ finansinę, teisinę bei techninę paramą, skiriamą kaimo bendruomenių organizacijoms bei paskutiniais metais besikeičiantis požiūris teigiama linkme į kaimo bendruomenę aplamai bei skiriamą finansavimą ne tik per 2007-2013 metų LEADER programą bet ir atsirandančius kitus finansavimo šaltinius tokius kaip Lietuvos kaimo tinklas, savivaldybės lėšos ir kt.

Veikiantys ūkio subjektai Rietavo savivaldybėje



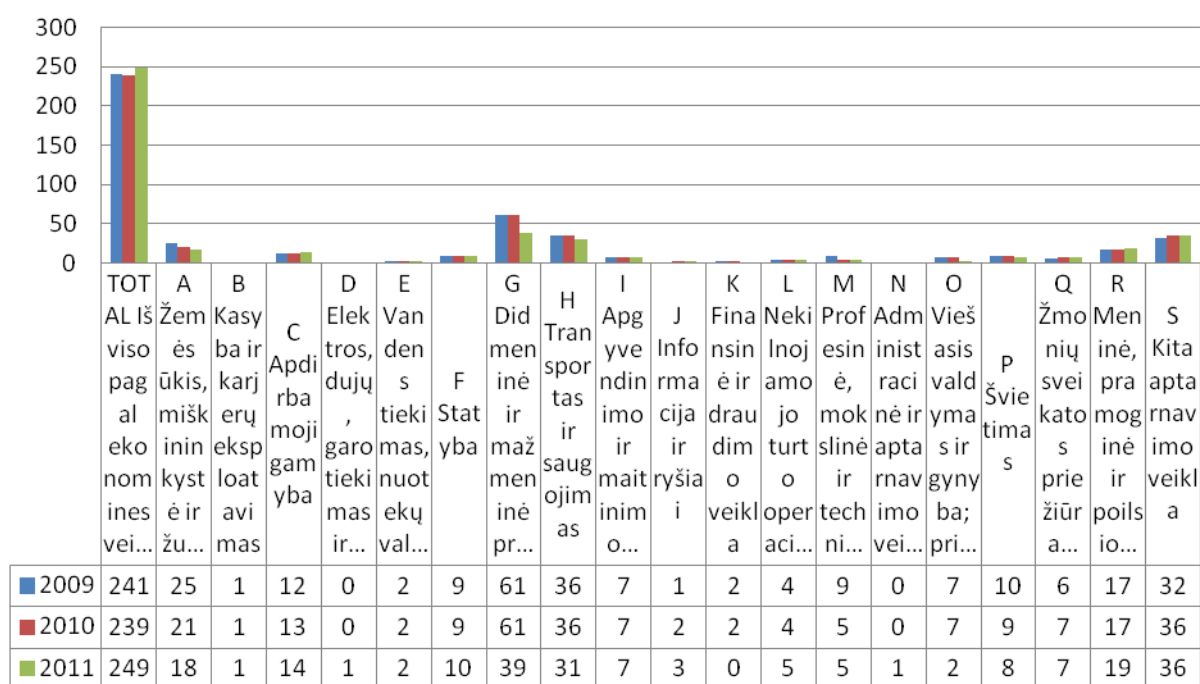
Pav. 1. Veikiančių ūkio subjektų skaičius, pagal teisinę formą ir metus (palyginimas 2009 - 2012 metų pradžiai.).

Registruotų ūkio subjektų skaičius, pagal ekonominės veiklos rūšis



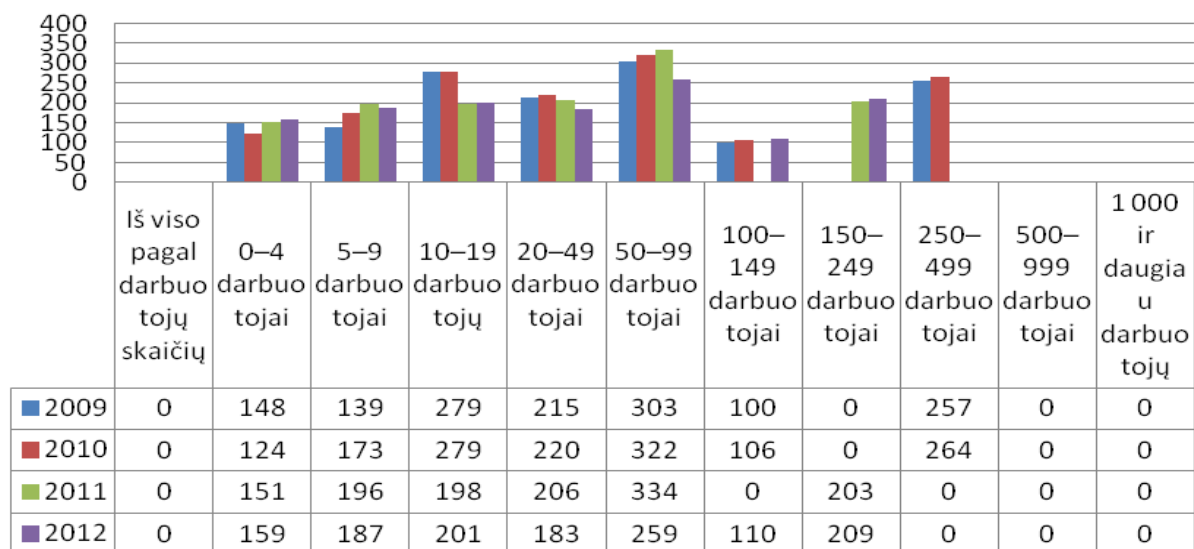
Pav. 2. Registruotų ūkio subjektų skaičius, pagal ekonominės veiklos rūšis (palyginimas 2009-2011).

Veikiančių vienetų skaičius Rietavo sav., pagal ekonominės veiklos rūšis (EVRK 2) ir metus.



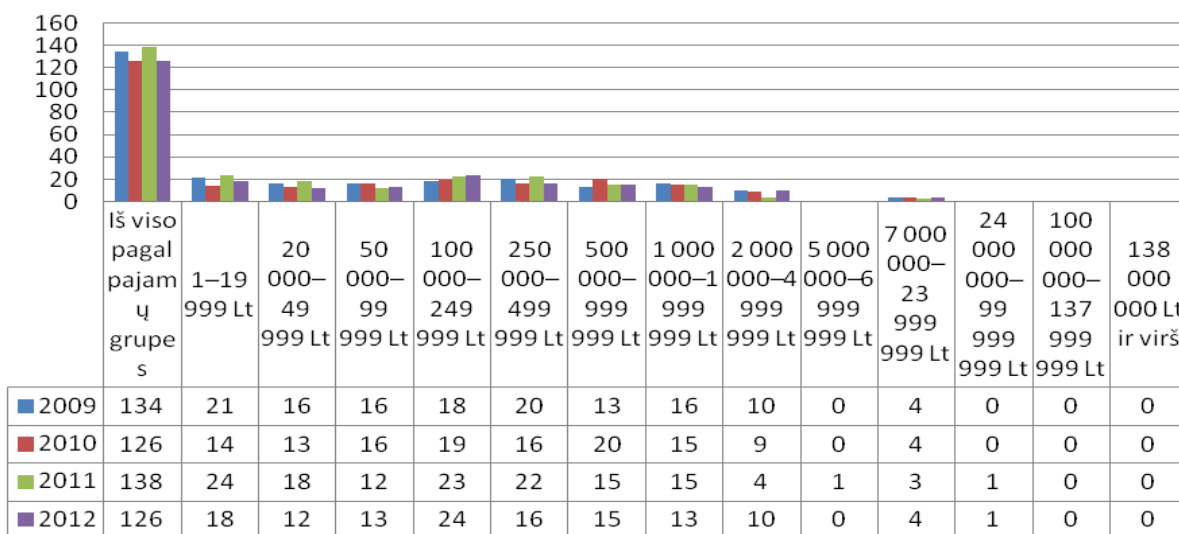
Pav. 3. Veikiančių ūkio subjektų skaičius, pagal ekonominės veiklos rūšis (palyginimas 2009-2011.).

Darbuotojų skaičius Rietavo sav. veikiančių įmonių dydžio grupė ir metai



Pav. 4. Veikiančių įmonių dydžio grupė pagal darbuotojus (palyginimas 2009-2012 metų pradžiai).

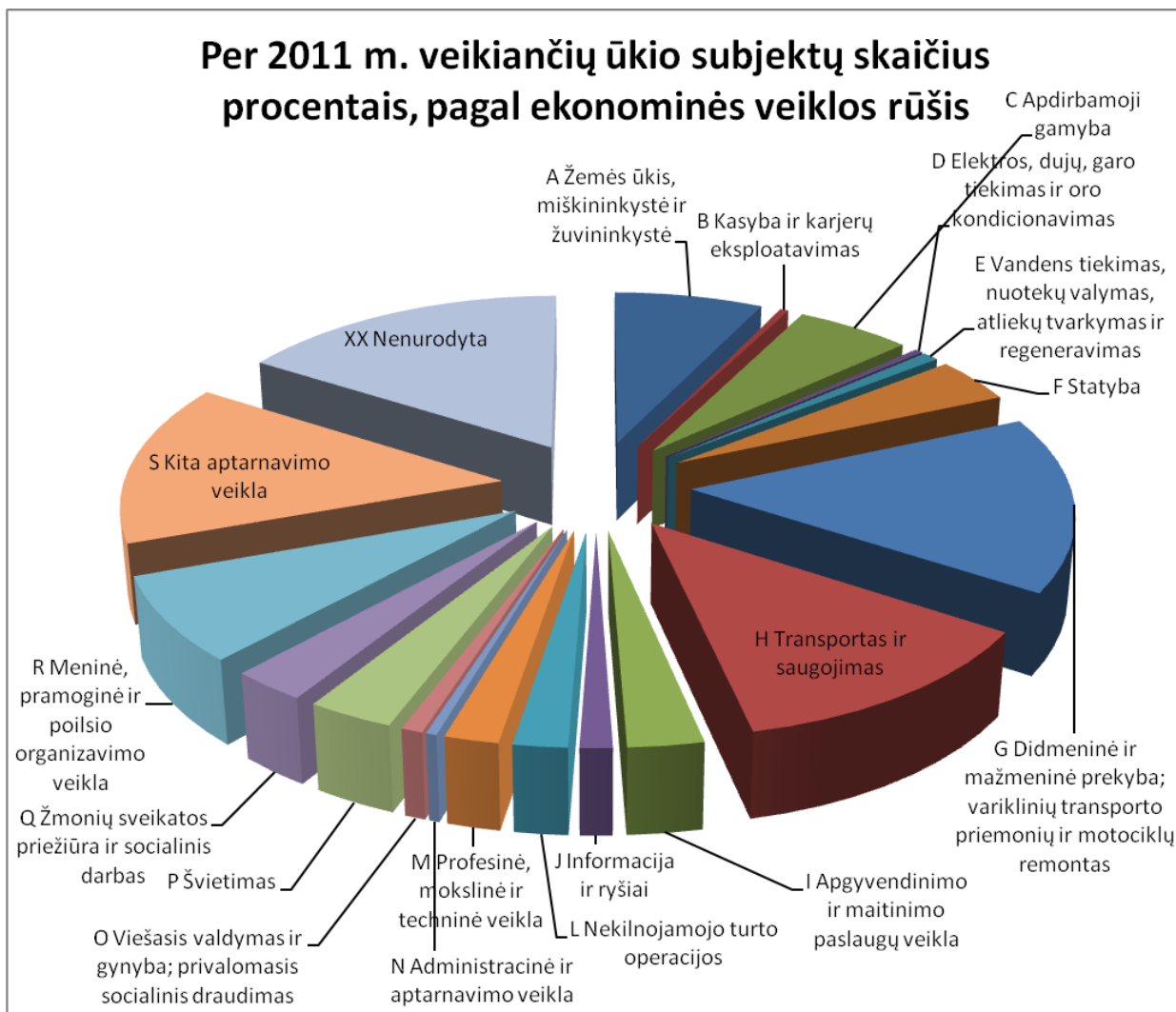
Veikiančių mažų ir vidutinių įmonių skaičius Rietavo sav. pagal pajamų grupes ir metus



Pav. 5. Veikiančių mažų ir vidutinių įmonių skaičius pagal pajamų grupes ir metus (palyginimas 2009-2012 metų pradžiai).

Rietavo savivaldybėje net 78 proc. MVĮ sudaro mikro-įmonės, kuriose dirba ne daugiau kaip 10 darbuotojų, dauguma jų įsikūrę kaimo vietovėse. Palyginus 2010 su 2009 metais sumažėjo 8 įmonėmis. Atsižvelgiant į statistinius duomenis galima teigti, kad per 2010 m. buvo atsisakoma individualių įmonių arba jas likviduojant arba perregistruojant į uždaras akcines bendroves dėl ekonominio sunkmečio ir pasikeitusių mokestinių sąlygų kaip tai matosi pav. 4. Įmonių skaičius nuo 10 iki 19 darbuotojų turinčių įmonių nepakito, taip pat nekito ir nuo 20 iki 49 darbuotojų (žr. 4 pav.).

Palyginus su ankstesniais metais jaučiamas ženklus ūkio subjektų pasiskirstymas pagal ekonomines veiklos rūšis (žr. 3 pav.). Atsirado naujos veiklos rūšys tokios kaip elektros, dujų, garo tiekimas ir oro kondicionavimas ir administracinė ir aptarnavimo veikla. Jaučiamas nežymus padidėjimas statybų, nekilnojamojo turto veikloje, apdirbamojoje gamyboje, net **dvejomis įmonėmis pasipildė meninė pramoginė ir poilsio veikla** ir kita aptarnavimo veikla, pagal kitas EVRK jaučiamas ženklus sumažėjimas prekybos (sumažėjo nuo 61 - 31 ūkio subjekto), transporto (sumažėjo net 5 ūkio subjektais nuo 36 - 31 vieneto), finansinio draudimo sektoriuje ir kt.



Pav. 6. Veikiančių ūkio subjektų skaičius procentais, pagal ekonominės veiklos rūšis (per 2011 m.).

Dėl patogios transporto infrastruktūros bei gausaus tranzitinio transporto srauto, Rietavo savivaldybės ūkio struktūra išsiskiria gana didele prekybos (39, t.y. 16 proc.), kita aptarnavimo veikla (36, t.y. 14 proc.), ir transporto bei sandėliavimo ūkio (31, t.y. 12 proc.) subjektų dalimi. Tarp vyraujančių veiklos sričių taip pat yra kita verslo veikla, kuri nenurodyta (40, t.y. 16 proc.).

Lyginant 2009 ir 2011 m. ženkliai sumažėjo žemės ūkis ir miškininkystė (nuo 25 iki 18 ūkio subjektų, t.y. 7 proc.) (žr. 3 ir 6 pav.).

2. Ataskaitinio laikotarpio plano vykdymo ataskaita

2.1. Trumpa pasiektų rezultatų analizė ir palyginimas su 2010 metais

VšĮ Rietavo verslo informacijos centras (toliau – Centras) jau kelinti metai viešosioms paslaugoms Rietavo savivaldybės gyventojams ketinantiems užsiimti verslu, gauna lėšų tik **300 val.**, iš savivaldybės biudžeto. Tačiau nepaisant lėšų stygiaus viešosioms paslaugoms Centras teikė konsultacijas bei atsakinėjo į paklausimus, kurie net išaugo.

Palyginus 2010 ir 2011 metų rezultatus atsakyta į didesnę paklausimų skaičių (2010 m. – 5812 paklausimai; **2011 m. – 5921 paklausimai**). 2011 m. buvo suteikta **445 val.** konsultacijų, 2010 m. – **450 val.** Konsultacijų suteikta – 136 asmenims.

Per 2011 m. įvyko **14** sklaidos renginių, kuriuose dalyvavo **251** asmenys, o per 2010 m. – 13 sklaidos renginiai ir juose dalyvavo – 242 asmenys. Mokymų 2011 m. buvo pravesta **9 vnt.**, kuriuose sudalyvavo **170** dalyvių, tuo tarpu 2010 m. buvo pravesta 6 mokymai 71 asmeniui. Visi mokymai ir sklaidos renginiai buvo surengti atsižvelgiant į klientų poreikius ir į vykdomus projektus.

2011 m. Centras dalyvavo elektroniniuose CVP IS sistemoje skelbtuose viešuosiose pirkimuose. Laimėta 2 viešųjų pirkimų skelbti konkursai:

1. 2011 m. kovo mėn. dalyvavus viešųjų pirkimų konkurse, laimėtas projektas „**Nuo verslo pradžios iki eksporto plėtros**“ viešųjų paslaugų verslui: konsultacijų ir biuro paslaugų teikimo paslaugos. Pasirašyta sutartis 2011 04 04 – 2013 12 31.
2. 2011 m. liepos mėn. dalyvavus viešųjų pirkimų konkurse, laimėtas projektas „**VVG „Rietavo iniciatyvos“ narių ir potencialių projektų vykdytojų gebėjimų ugdymas**“ paslaugų teikimo paslaugos. Pasirašyta sutartis 2011 08 17 – 2013 04 01.

Internetinė svetainė sukurta 2008 m. ir yra pasenusi, sunku patalpinti informaciją, nėra specialisto galinčio administruoti internetinę svetainę. Internetinėje svetainėje naujienas talpina Centro darbuotojai. Nepaisant to rezultatai ganėtinai neblogi. Palyginus 2011 ir 2010 m. rezultatus per 2011 m. sulaukta 54794 - 2009 m. – 56520 unikalių lankytojų apsilankymų.

Detalesnė informacija pateikiama lentelėse 5, 6 ir 7 bei ataskaitos prieduose (žr. Priedus).

Lentelė 5. Pagrindinių VšĮ Rietavo verslo informacijos centro kiekybinių rodiklių 2011 – 2010 m. (palyginimas).

Eil. Nr.	Paslaugos pavadinimas	2010 m.		2011m.
		Suteiktos paslaugos	Planuotos paslaugos	Suteiktos paslaugos
1.	Paklausimai			
1.1	Skaičius	5812	2000	5921
1.2.	Valandos	190	168	215
2.	Konsultacijos			
2.1.	Valandos	450	230	445
2.2.	Asmenų skaičius	140	100	136
3.	Mokymai			
3.1.	Vienetai	6	8	9
3.2.	Valandų skaičius	60	64	86
3.3.	Dalyvių skaičius	71	128	170
4.	Renginiai			
4.1.	Vienetai	13	11	14
4.2.	Valandų skaičius	104	88	112
4.3.	Dalyvių skaičius	242	330	251

Lentelė 6. VŠĮ Rietavo verslo informacijos centro kitų rodiklių 2010 – 2011 m. (palyginimas).

Eil. Nr.	Veikla	Rodikliai	
		2010	2011
1.	Verslo planai	4 vnt.	3 vnt.
2.	Parengta paraiškų verslininkams	8 vnt.	8 vnt.
3.	Procentas finansuotų paraiškų	92 proc.	100 proc.
4.	Parengta paraiškų įstaigos veiklos plėtojimui	5	10
5.	Pritrauktos lėšos įstaigos veiklos plėtojimui	33486,43 Lt.	79525.96
6.	Darbas su tikslinėmis grupėmis	Renginių: 5 vnt. Dalyvių sk.: 123 vnt. Paraiškų: 5 vnt. Gavusių finansavimą: 4 vnt.	Renginių: 14 vnt. Dalyvių sk.: 263 vnt. Paraiškų: 13 vnt. Gavusių finansavimą: 7 vnt.
7.	Verslumą ir verslumo kultūrą ugdančios priemonės	Renginių sk.: 8 vnt. Dalyvių sk.: 128 asm.	Renginių sk.: 9 vnt. Dalyvių sk.: 158 asm.
8.	Išleista informacinių biuliotenių Išleista informacinių leidinių	2 vnt.	1 vnt. 1 vnt.
9.	VIC tinklalapio lankytojų skaičius	59974 apsilankymų 56520 unikalių prisijungimų	56788 apsilankymų 54794 unikalių prisijungimų

Lentelė 7. VŠĮ Rietavo verslo informacijos centro poveikio rodiklių 2009 – 2011 m. (palyginimas)

Eil. Nr.	Poveikis	2009	2010	2011
1.	Įregistruotų įmonių skaičius (skaičiuojant su verslo liudijimais ir individualios veiklos pažymėjimais)	5 (472)	10 (166)	17 (331)
2.	Sukurtų naujų darbo vietų skaičius (individualios veiklos pažymėjimai)	Laikinos darbo vietos – 1847 Terminuotos – 128 Neterminuotos – 223 (sk. bendri su Plungės raj.) (15)	Laikinos darbo vietos – 1521 Terminuotos – 93 Neterminuotos – 121 (sk. bendri su Plungės raj.) (88)	Laikino darbo vietos – 1652 Terminuotos – 96 Neterminuotos – 189 (sk. bendri su Plungės raj.) (63)
3.	Pritrauktos investicijos regiono verslo plėtrai	348 578 Lt. (parengtos paraiškos ir gautas finansavimas VVG „Rietavo iniciatyvos“ – 70 000 Lt. Jaunimui – 27 000 Lt. Verslo planai NMA – 300 000 Lt.)	VVG „Rietavo iniciatyvos“ – 5 942 805 Lt.	1 000 000,00 Lt.
3.1.	Parengtos paraiškos			Švietimo mainų paramos fondui, pagal mokymosi visą

gyvenimą programos Leonardo da Vinci paprogramę, vykdyti parengiamųjų vizitų veiklai – 3470,51 Lt.

Pietų Baltijos bendradarbiavimo per sieną programai 3 paraiškos:

1. projektas „**Going Abroad – Connecting business potentials over the borders**“ paramos sutarties Nr. WTPB.01.01.00-92-017/10, projekto vykdymo laikotarpis 2011 06 01 – 2012 12 31, Centro kaip partnerio biudžetas – 149.927,48 Lt.

2. Projektas „**BCP – Business Culture Partnership**“ paramos sutarties Nr. WTPB.01.01.00-92-017/10, projekto vykdymo laikotarpis 2012 01 01 – 2014 12 31, Centro kaip partnerio biudžetas – 241.696,00 Lt.

3. Projektas „**SBTP - South Baltic Traing Programme**“, paraiška patvirtinta, projekto pradžia planuojama 2012 05 01.

Parengtos 2 paraiškos 2012 m. Leonadro da Vinci programos partnerysčių projektų ir abi atitiko nacionalinius tinkamumo kriterijus:

1. „**Integration of Social Economy Skills into VET**“ paraiškos Nr. LLP-LdV-PR2012-LT-0319.

2. „**Boosting Economy with an innovative**

				methodology for Entrepreneurs Mentoring“ paraiškos Nr. LLP-LdV-PRT-2012-LT-0350 (ši paraiška buvo parengta VVG Rietavo iniciatyvoms“). Paruošta 12 paraiškų, dėl įstojimo į Nacionalinį kaimo tinklą. 9 paraiškos buvo patvirtintos, 3 atmestos. Pateiktos 5 paraiškos Nacionaliniam kaimo tinklui ir visos sėkmingai patvirtintos. Gautas bendras finansavimas – 120.000,00 Lt. Parengtos 3 paraiškos Nacionaliniam fondui kaimo bendruomenių rėmimui. 1 paraiška sėkmingai praėjo ir gautas 25.000,00 Lt. finansavimas. 2 paraiškos buvo atmestos.
4.	SVV subjektai, gavę finansinę paramą iš SVV paramos fondo (lėšų suma)	5 53802 Lt.	SVV subjektai: 11 už 9337,00 Lt. Žemė ūkio subjektų: 16 už 9944,53 Lt.	SVV subjektai: 12 už 7298.69 Lt.
5.	Pirmųjų verslo metų paslaugų krepšelis			Dalyvavus CVP skelbtame viešųjų pirkimų konkurse kurį organizavo VšĮ „Versli Lietuva“ ir laimėjus viešąjį pirkimą projektui „ Nuo verslo pradžios iki eksporto plėtros “, Centras suteikė 168 val. verslo konsultacijų, virtualaus biuro paslaugų pagal klientų poreikį ir 2011 04 04 viešojo pirkimo sutartį Nr.

				EL11-179. Pirmųjų verslo krepšelių dėka įsikūrė 4 naujos įmonės, kurios sėkmingai dirba. Gautas finansavimas - 14 755,30 Lt. Atlikta paslaugų poreikio tyrimas – siekiant pritaikyti Centro paslaugas klientų poreikiams.
6.	VIC teikiamų paslaugų kokybės ir poveikio verslui vertinimas (regiono verslininkų apklausos ir nuomonės tyrimai)	Atliktos 2 apklausos. I apklausa skirta – mokymų poreikių tyrimui atlikti, apklausta 5 įmonių darbuotojai. II – siekiant pritaikyti Centro paslaugas klientų poreikiams..	Atlikta paslaugų poreikio tyrimas – siekiant pritaikyti Centro paslaugas klientų poreikiams.	

3. Finansiniai rezultatai

3.1. Metinė finansinė atskaitomybė;

Centro pagrindiniai pajamų šaltiniai yra vykdomi projektai ir teikiamos paslaugos. Nuo 2011 07 01 vykdomo Europos teritorinio bendradarbiavimo tikslo Pietų Baltijos bendradarbiavimo per sieną programos projekto Nr. WTPB.01.01.00-92-017/10 „**Going abroad – Connecting business potentials over the borders**“ yra pateiktas pirmasis mokėjimo prašymas su 19762,45 Lt. auditoriaus patvirtinta išlaidų suma. Taip pat buvo pateikta paraiška į Lietuvos Respublikos vidaus reikalų ministeriją dėl 7,5 % prisidėjimo prie projekto nuo Centro kaip partnerio biudžeto. Žemiau esančioje lentelėje (Lentelė 4) pateikti 2011 m. gautų lėšų šaltiniai bei sumos, o 1 pav. pateiktas jų procentinis pasiskirstymas:

Lentelė 8. Gautų lėšų šaltiniai 2011 m.

Finansavimo šaltinis	Gautos lėšos, Lt.	Gautinos lėšos, Lt.	Projektas	Vykdyto data
Rietavo savivaldybė	30 000,00		„Verslui palankios aplinkos kūrimas ir investicijų pritraukimas Rietavo savivaldybėje“	2011 01 01 – 2011 12 01
Švietimo paramos fondas	3470,51		Pagal Mokymosi visą gyvenimą programą gautas finansavimas parengiamajam vizitui	2011 07 28 – 2011 12 10
Rietavo verslo informacijos centro uždirbtos lėšos	75040,13		Teikiamos paslaugos. Vykdomi projektai: „Nuo verslo pradžios iki eksporto plėtros“, vykdymo data 2011 04 04 – 2013 12 31, sutartis 2011 04 04, Nr. EL11-179, projekto vertė – 1 asmeniui paslaugų krepšelis 4400,00 Lt. Centras teikia paslaugas pagal poreikį. 2011 m. kreipėsi 4 asmenys, suteikta paslaugų už 14 755,30 Lt. „VVG “Rietavo iniciatyvos“ narių ir potencialių projektų vykdytojų gebėjimų ugdymas“,	2011 04 04 – 2013 12 31 2011 08 17 – 2013 04 01

			vykdymo data 2011 08 17 – 2013 04 01, sutartis 2011 08 17, Nr. VVGRI 11/03, projekto vertė – 95 540,00 Lt. 2011 m. už suteiktas paslaugas gauta 10386,00 Lt. Likusią pajamų dalį sudaro paslaugų teikimas tęsiant išipareigojimus pagal sudarytas sutartis, ir teikiamos Centro paslaugos suinteresuotiems asmenims.	
Lietuvos darbo birža	3261,50		Lietuvos darbo biržos subsidija	2011 05 16 – 2011 11 17
Pietų Baltijos bendradarbiavimo per sieną programa		22828.11	Tarptautinis projektas „ Going abroad – Connecting business potentials over the borders “ vykdyto data 2011 06 01 – 2013 12 31, subsidijų sutartis 2011 06 30, projekto vertė – 774774,00 euro (2 675 139,67 Lt.) Lt. Centro kaip partnerio biudžetas 43422,00 eurų (149 927,48 Lt.).	2011 06 01 – 2013 12 30
Iš viso	111772.14	22828.11		

Lentelė 9. Organizacijos pajamų šaltiniai proc.

<i>Šaltinis</i>	<i>2009m.</i>	<i>2010m.</i>	<i>2011m.</i>
<i>Lietuvos Respublikos Ūkio Ministerija</i>	52,44 proc.	32,81 proc.	0.00 proc.
<i>Rietavo savivaldybė</i>	33,46 proc.	29,05 proc.	22,81 proc.
<i>Rietavo verslo informacijos centro uždirbamos lėšos</i>	10,97 proc.	36,39 proc.	57,05 proc.
<i>Lietuvos darbo birža</i>	3,13 proc.	1,75 proc.	2,48 proc.
<i>Švietimo paramos fondas</i>			2,64 proc.
<i>Tarptautinis projektas</i>			15,02 proc.
Viso	100 proc.	100 proc.	100 proc.

Per finansinius metus uždirtos lėšos pagal paslaugų rūšis, palyginimas su praėjusiais metais pateikta (žr. 3 priedas). Per finansinius metus gautos lėšos ir jų šaltiniai, palyginimas su praėjusiais metais (žr. 4 priedas). Išlaidos per finansinius metus ir jų finansavimo šaltiniai (žr. 5 priedas).

3.2. Ataskaitinio laikotarpio finansinės veiklos rezultatas, neigiamo rezultato analizė;

Ataskaitinio laikotarpio finansinės veiklos rezultatas yra teigiamas

4. Problemos, siūlymai.

Pasenę kompiuteriai. Labai svarbi problema yra pasenusi ir labai sunkiai veikianti org. Technika. Kompiuterių klasėje yra visi kompiuteriai nusidėvėję ir neatitinka klientų poreikių. Darbas su pagrindine org. Technika sunaudoja labai daug darbuotojų laiko, taip pat elektros energijos sąnaudų.

Turime 11 kompiuterių sugedusių, kuriuos reikia nurašyti (4 nešiojami ir 7 stacionarus kompiuteriai).

Pasenusi morališkai- internetinė svetainė. Dėl lėšų trūkumo nėra galimybės įdarbinti IT specialisto, kuris nuolat administruotų Centro svetainę. Dėl šios priežasties vadovybė gauna klientų pastebėjimus. Svetainė yra sukurta prieš 4 metus, turime problemų su informacijos patalpiniu su ženklais ar kitokiame formate.

Apyvartinių lėšų trūkumas – ypač vykdam tarptautinius projektus, finansuojamus, pagal Pietų Baltijos programą nes pirmiausia reikia atsiskaityti tik po to teikiami mokėjimo prašymai. Pinigų suvaikščiojimai vyksta apie pusę metų. **Būtina paimti paskolą 100 000 Lt.**

Priedama:

1. Informacija apie pasiektus veiklos vertinimo kiekybinius ir poveikio rodiklius (2 priedo B, C lentelės) – 3 lapai;
2. Per finansinius metus uždirbtos lėšos pagal paslaugų rūšis ir palyginimas su praėjusiais metais (2 priedo D lentelė) – 1 lapas;
3. Gautos lėšos, ir jų šaltiniai per finansinius metus ir palyginimas su praėjusiais metais (2 priedo E lentelė) – 1 lapas;
4. Išlaidos per finansinius metus ir palyginimas su praėjusiais metais (2 priedo F lentelė) – 1 lapas.

Viso ataskaitą su priedais 22 lapai.

Direktorė

Laima Dockevičienė